

Обзор рынка заработных плат сотрудников IT компаний

Москва, 2011

IT-Доминанта

специализированное рекрутинговая компания в сфере IT/Telecom



Подбор IT персонала

Санкт-Петербург, Москва и др. города РФ
и за граница (Европа, Корея и т.д.)

Клиенты:



и многие
другие...



Специализированный

Обзор рынка зарплат и компенсаций
в IT/ Telecom сфере

Партнеры исследования:



Общая информация об Обзоре

Регионы: **Москва, Санкт-Петербург, Нижний Новгород**

Срез данных: **май / июнь 2011 г.**

Количество компаний участников: **50**

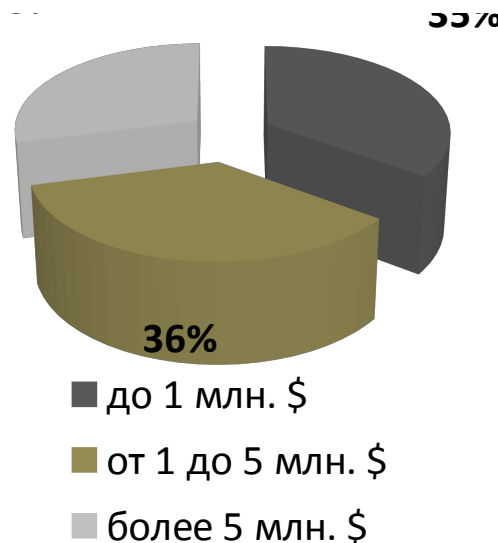
Формат данных: **рубли, «на руки» (NET), совокупный доход (оклад + премии)**



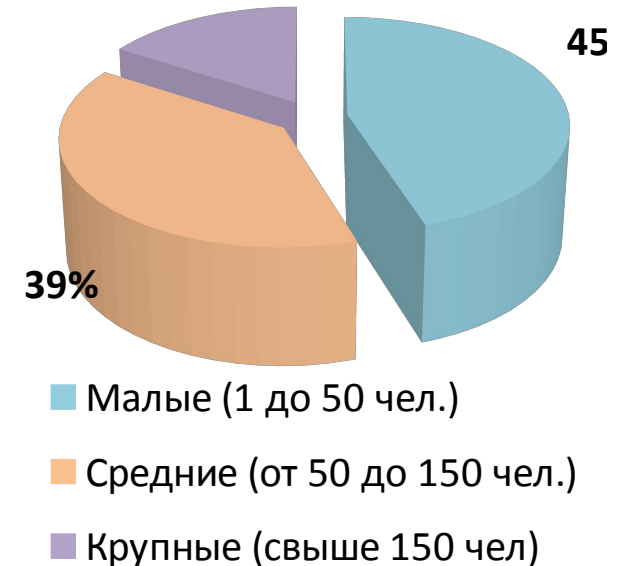
**По типу деятельности,
% от общего числа**



**По обороту за 2010 год,
% от общего числа**



**По размеру компании,
% от общего числа**



Компании-участники Обзора

Партнеры исследования

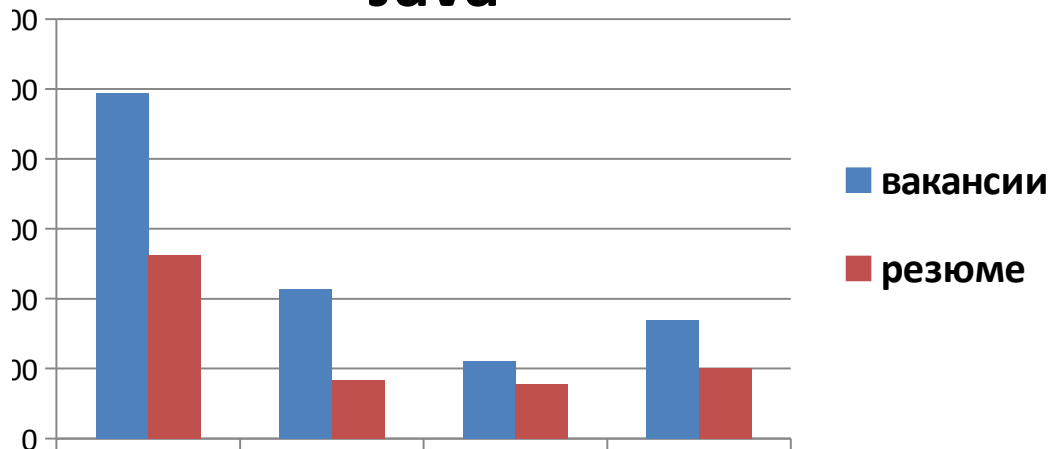


Компании-участники исследования

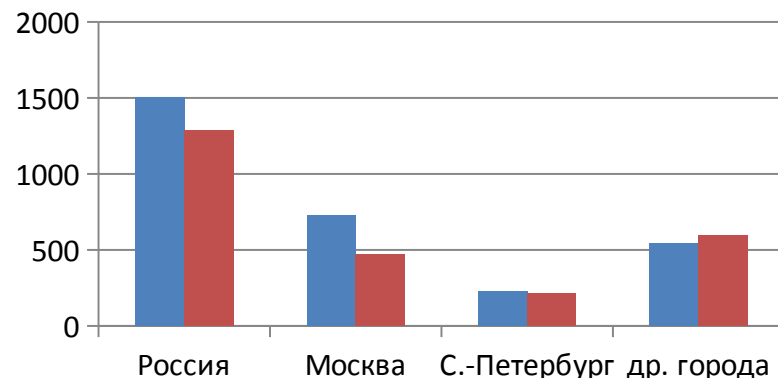


И ДРУГИЕ...

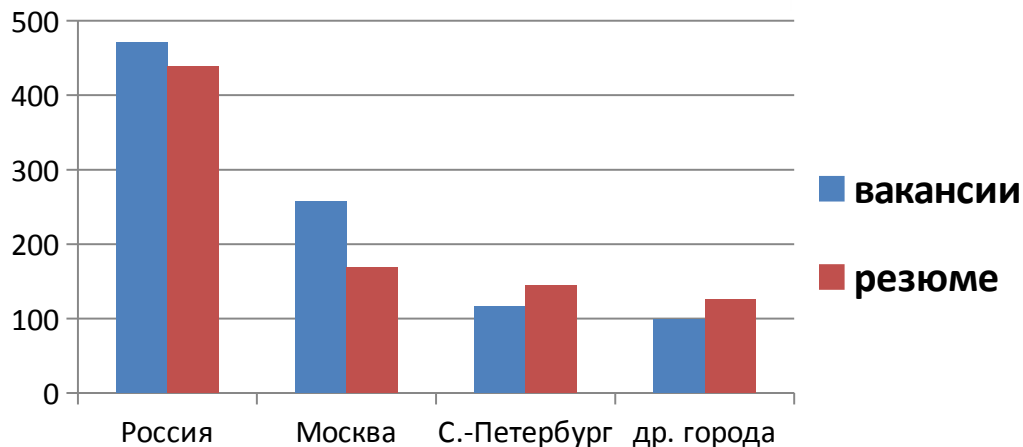
Java



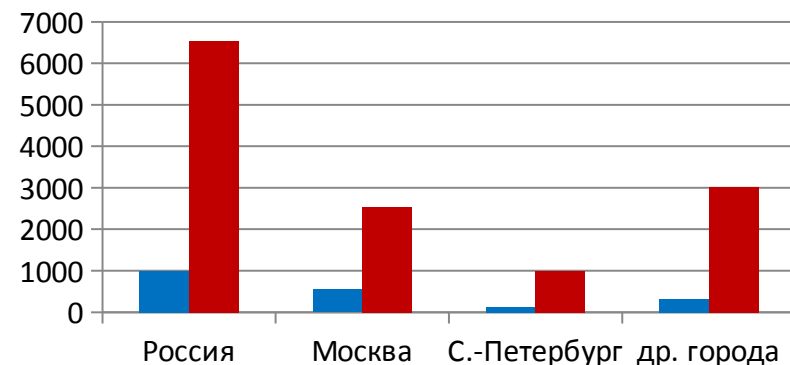
C / C++ / C#



Тестеры

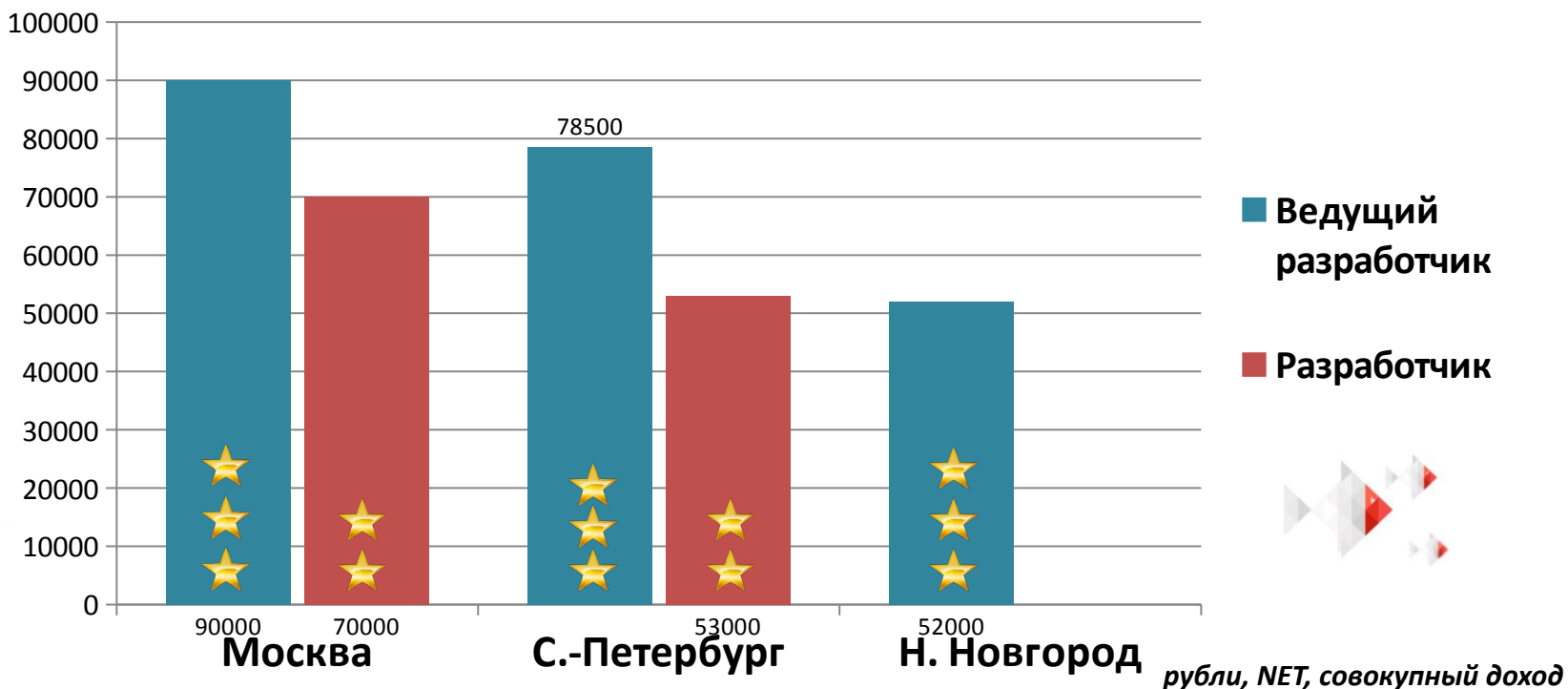


Системные администраторы



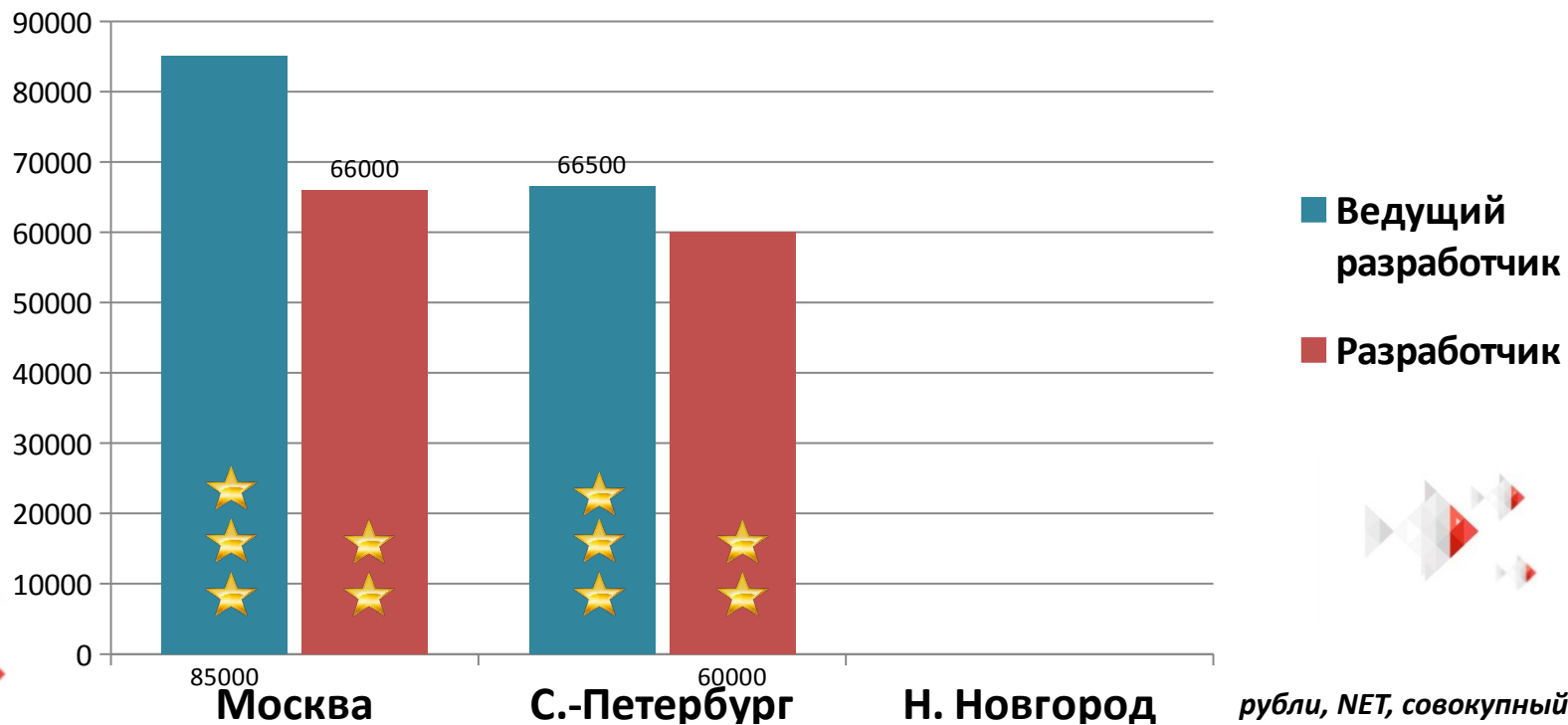


		Москва	С.-Петербург	Н. Новгород
☆☆ Разработчик Java	Min (10 per)	55 500	45 000	-
	Med (50 per)	70 000	53 000	-
	Max (90 per)	83 000	71 500	-
☆☆☆ Ведущий разработчик Java	Min (10 per)	80 000	68 500	46 000
	Med (50 per)	90 000	78 500	52 000
	Max (90 per)	128 000	91 000	66 000



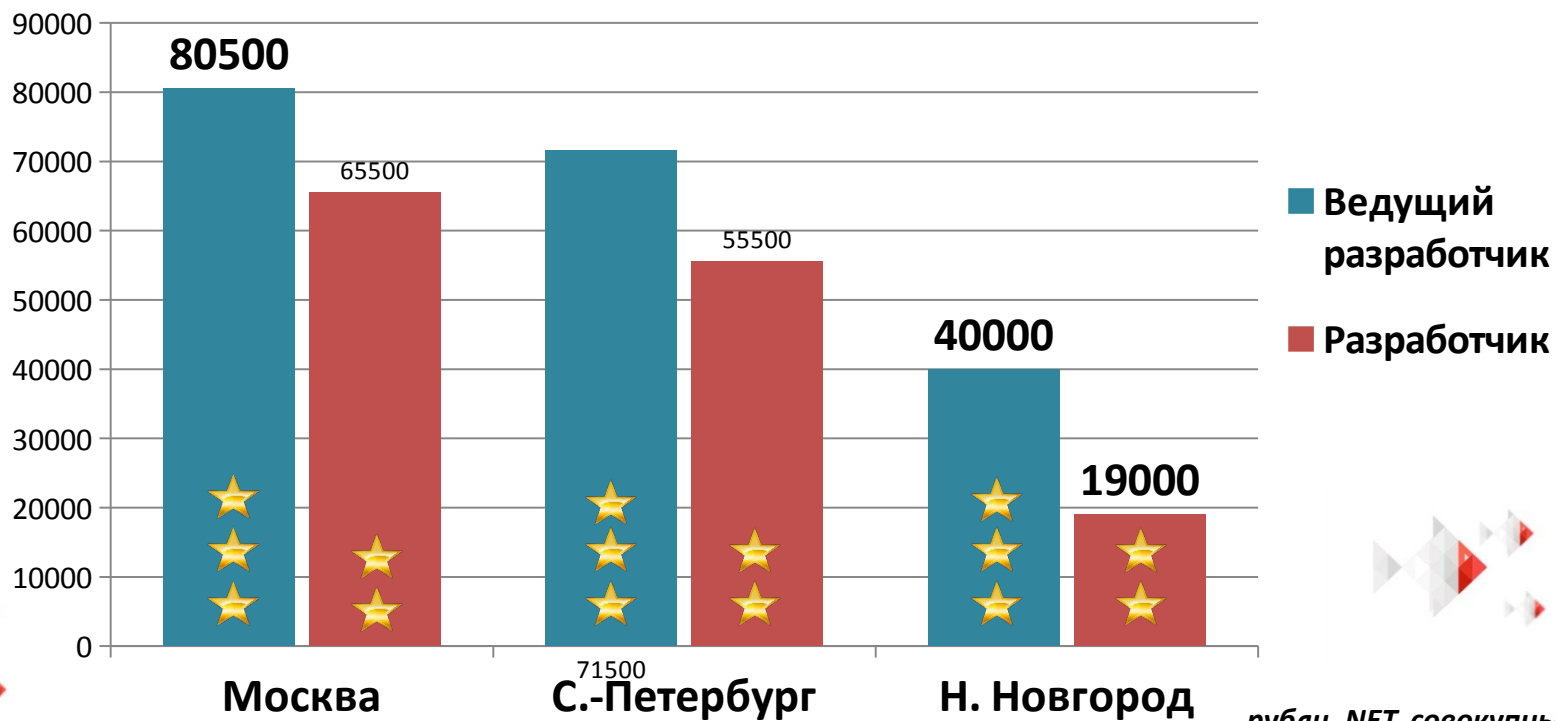


		Москва	С.-Петербург	Н. Новгород
☆☆	Разработчик C++	48 000	44 000	-
	Med (50 per)	66 000	60 000	-
	Max (90 per)	75 000	65 500	-
☆☆☆	Ведущий разработчик C++	79 000	57 000	-
	Med (50 per)	85 000	66 500	-
	Max (90 per)	103 000	84 000	-

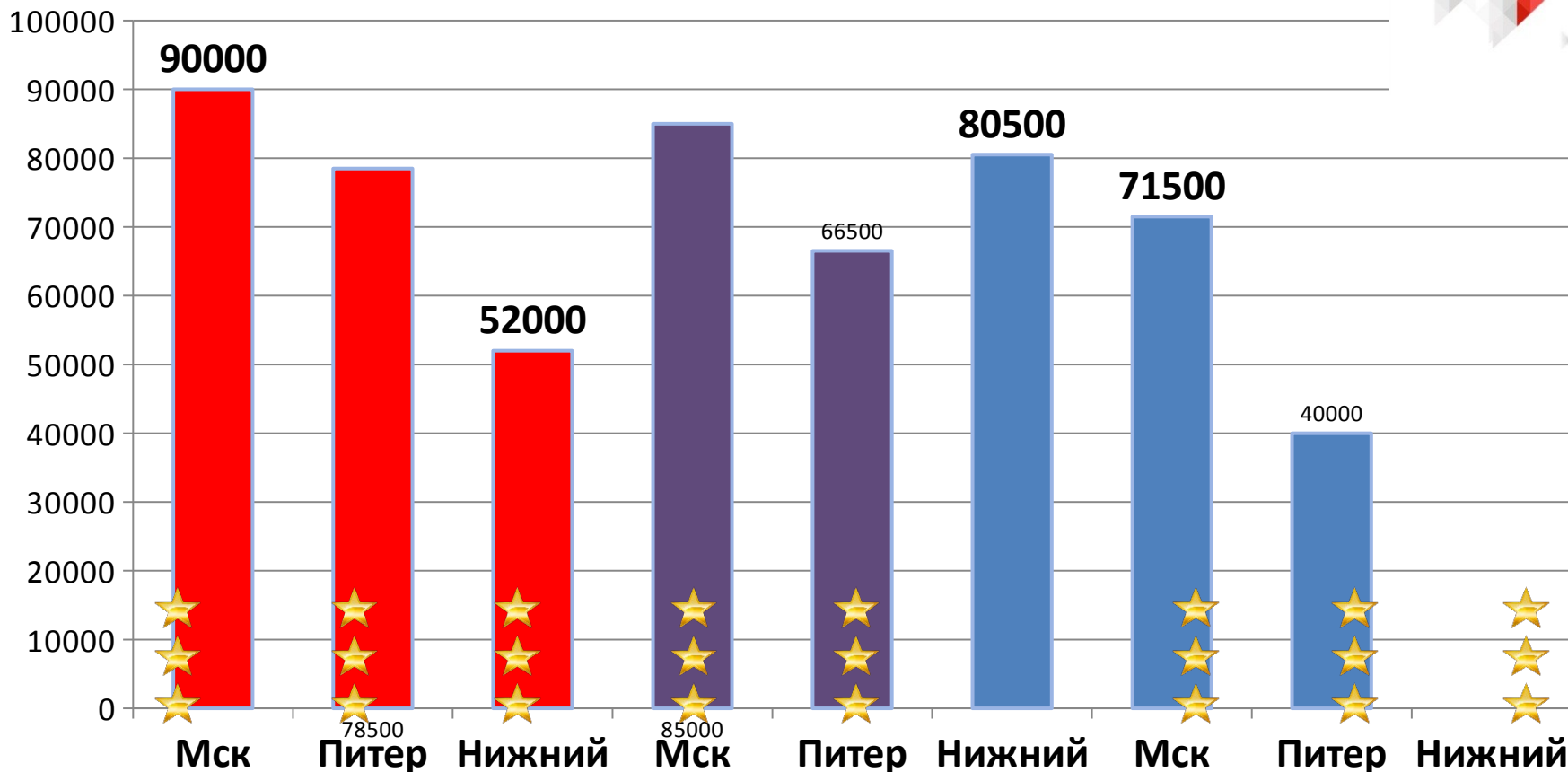




		Москва	С.-Петербург	Н. Новгород	
☆☆	Разработчик C#	Min (10 per)	61 500	40 000	18 000
		Med (50 per)	65 500	55 500	19 000
		Max (90 per)	85 000	62 500	34 000
☆☆☆	Ведущий разработчик C#	Min (10 per)	70 000	57 000	35 000
		Med (50 per)	80 500	71 500	40 000
		Max (90 per)	93 000	84 000	57 000

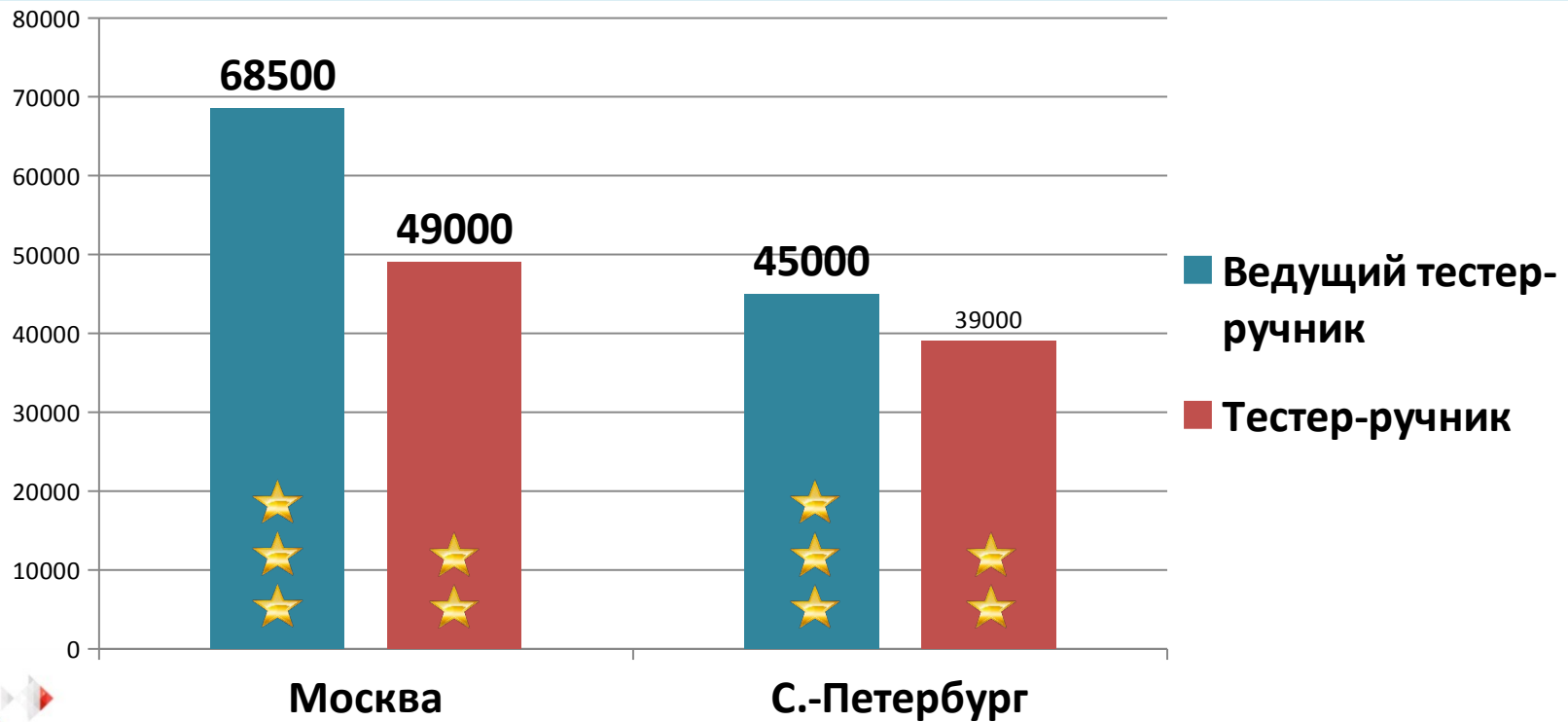


Сравним зарплаты ведущих программистов

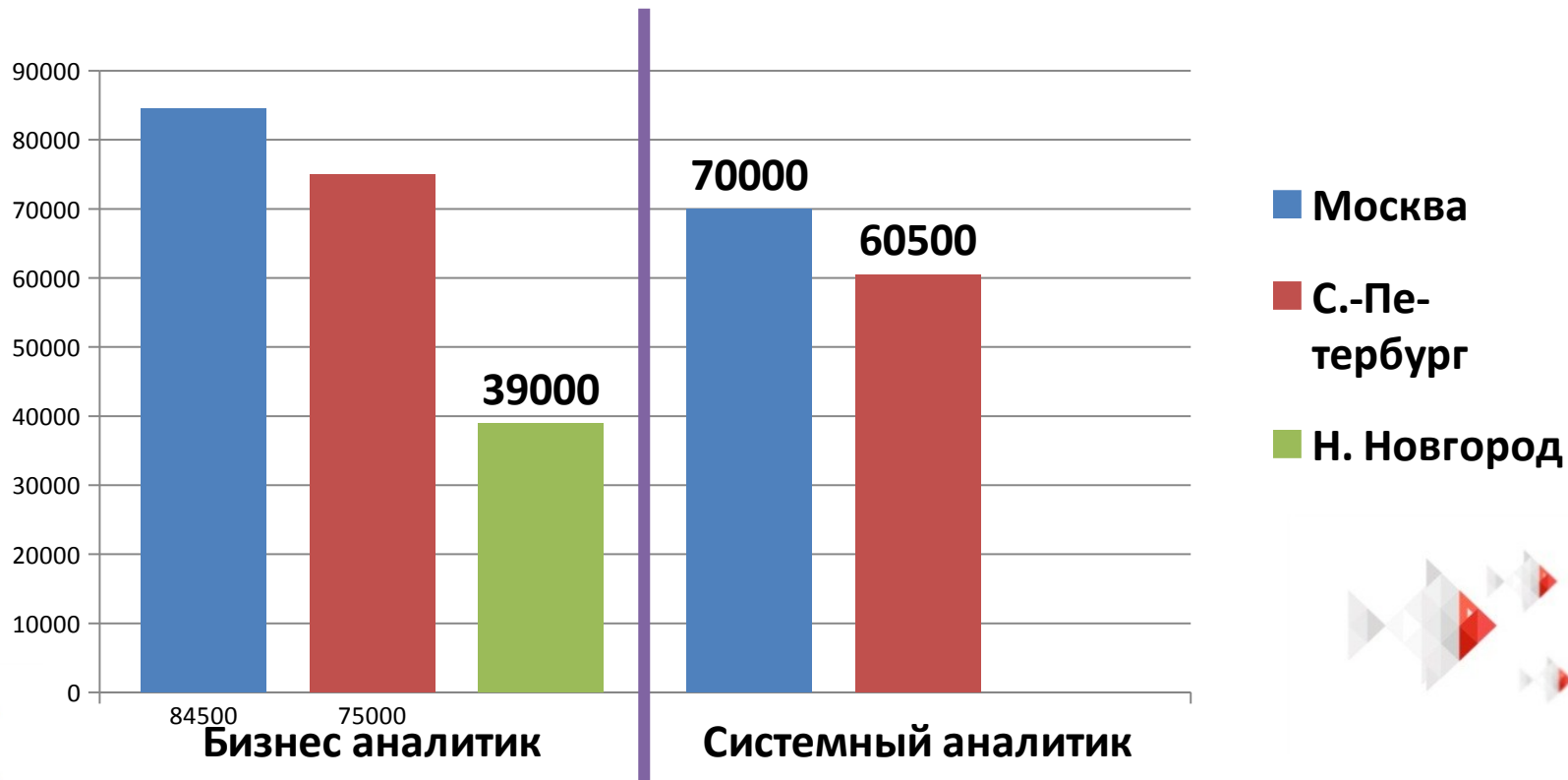


Инженеры по тестированию

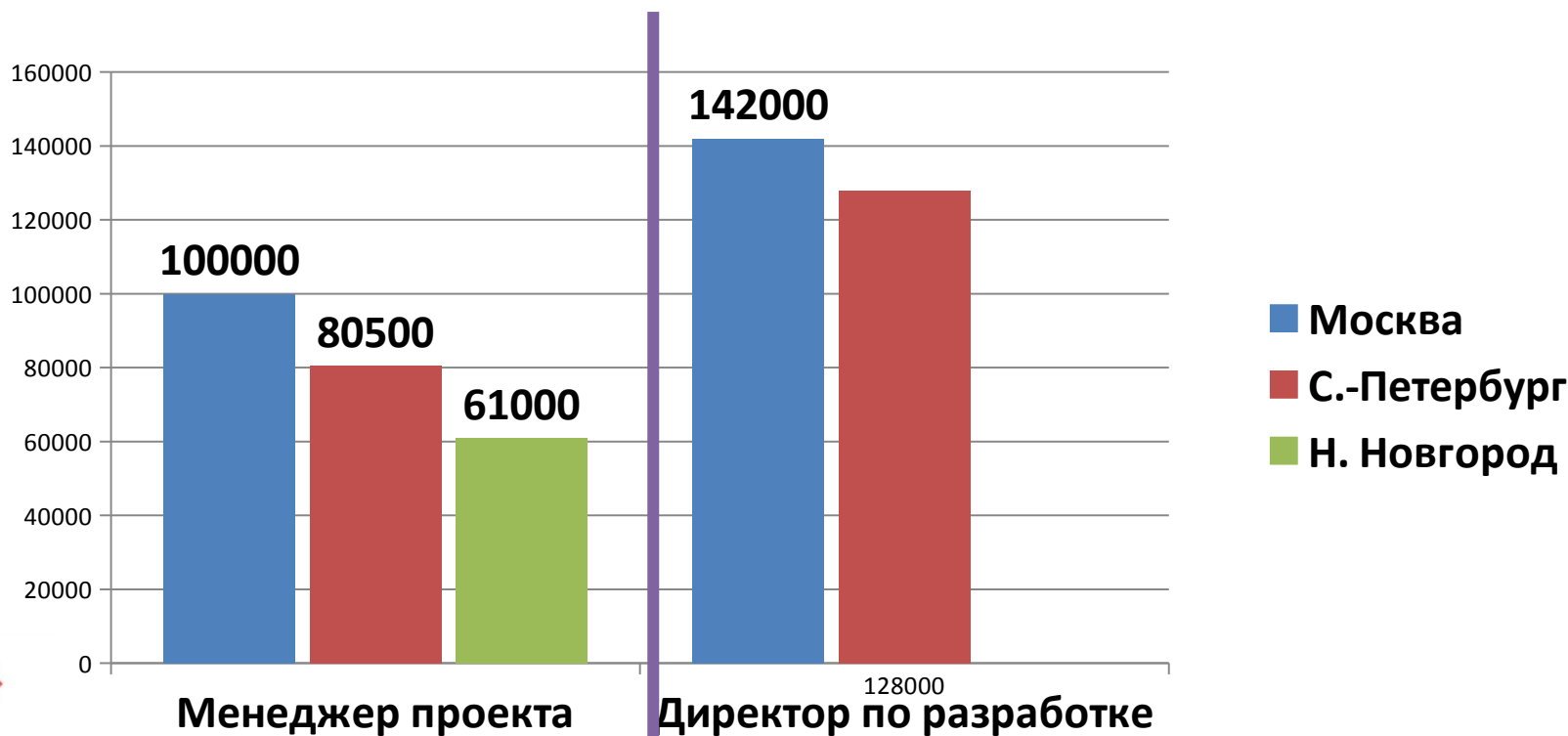
	Москва	С.-Петербург	Н. Новгород
Инженер по тестированию (ручное) ★★	49 000	39 000	-
Ведущий инженер по тестированию (ручное) ★★★	68 500	45 500	-



		Москва	С.-Петербург	Н. Новгород
Бизнес аналитик	Med (50 per)	84 500	75 000	-
Системный аналитик	Med (50 per)	70 000	60 500	39 000



		Москва	С.-Петербург	Н. Новгород
Менеджер проекта по разработке ПО	Med (50 per)	100 000	80 500	61 000
Директор по разработке ПО	Med (50 per)	142 000	128 000	-



Прочие льготы и компенсации



В 34% компаний есть компенсация питание для сотрудников



30 000 руб. / **год***
на 1 сотрудника



В 40% компаний есть компенсация занятий спортом



6 500 руб. / **год***
на 1 сотрудника



В 83% компаний есть компенсация ДМС (добровольное мед. страхование)



12 000 руб. / **год***
на 1 сотрудника

Компенсационный пакет



■ ДМС + Спорт + Питание

■ 1 из 3

■ 2 из 3

■ Ничего

Другие интересные факты

В **40%** компаний существует система кредитования сотрудников



250 000 руб.*



54% компаний расположение в пределах 10 минут пешком от метро

В **77%** компаний есть парковочные места для велосипедов



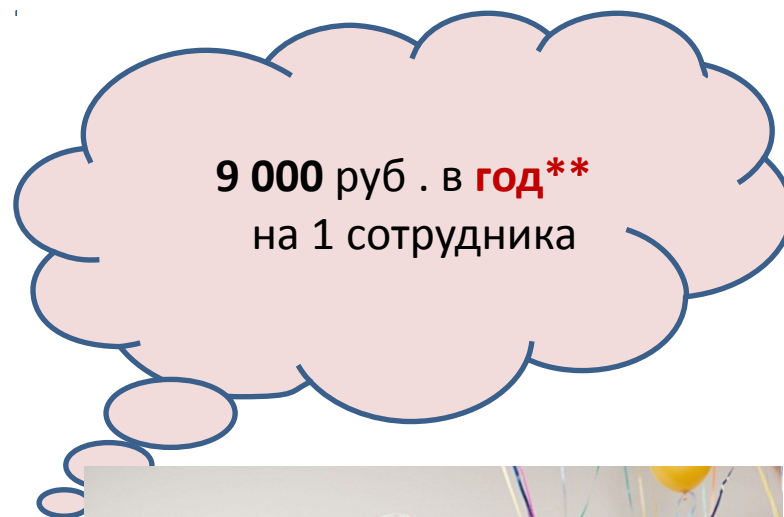
54% IT компаний в С-Пб расположены в Бизнес Центрах класса «В»



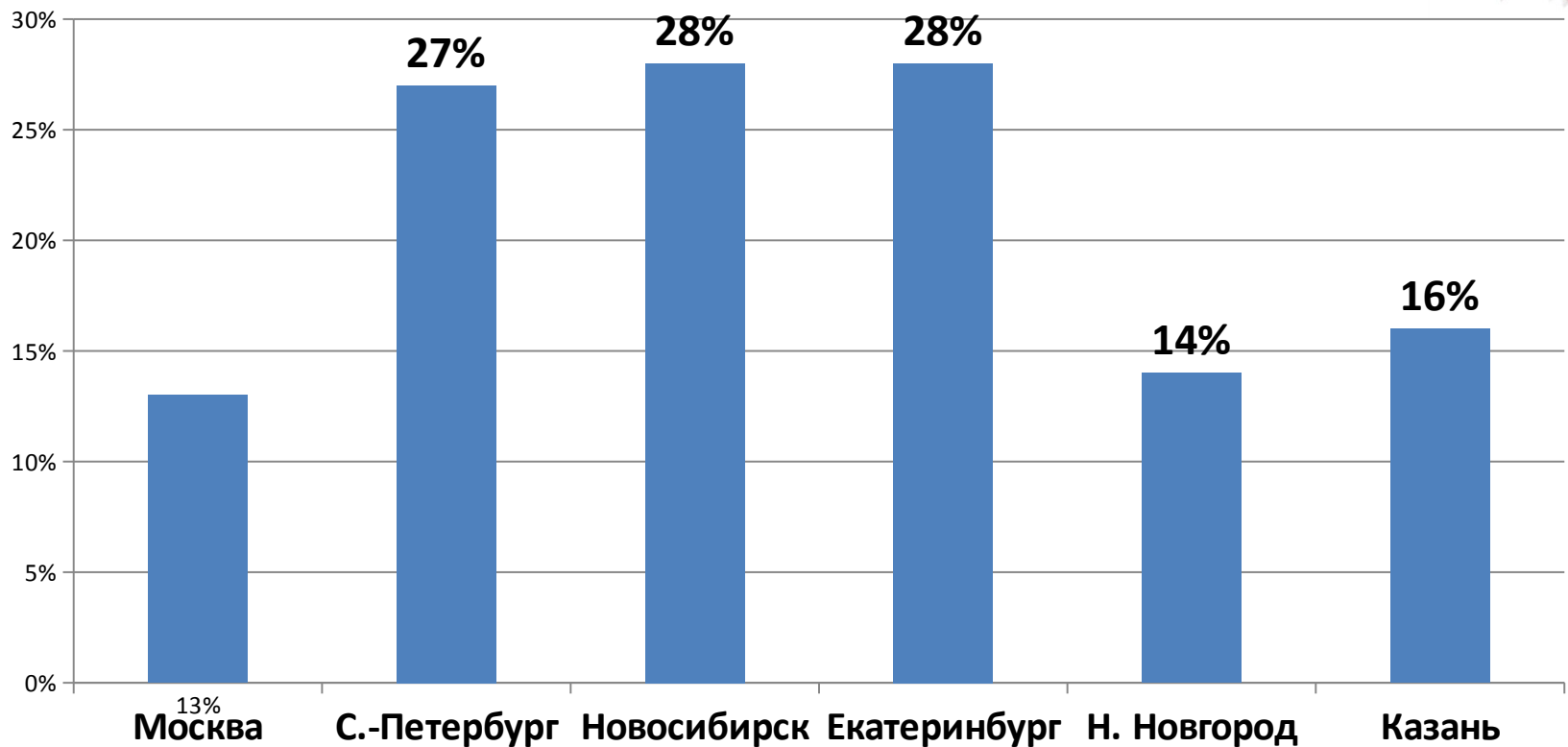
В **54%** компаний есть комната для отдыха



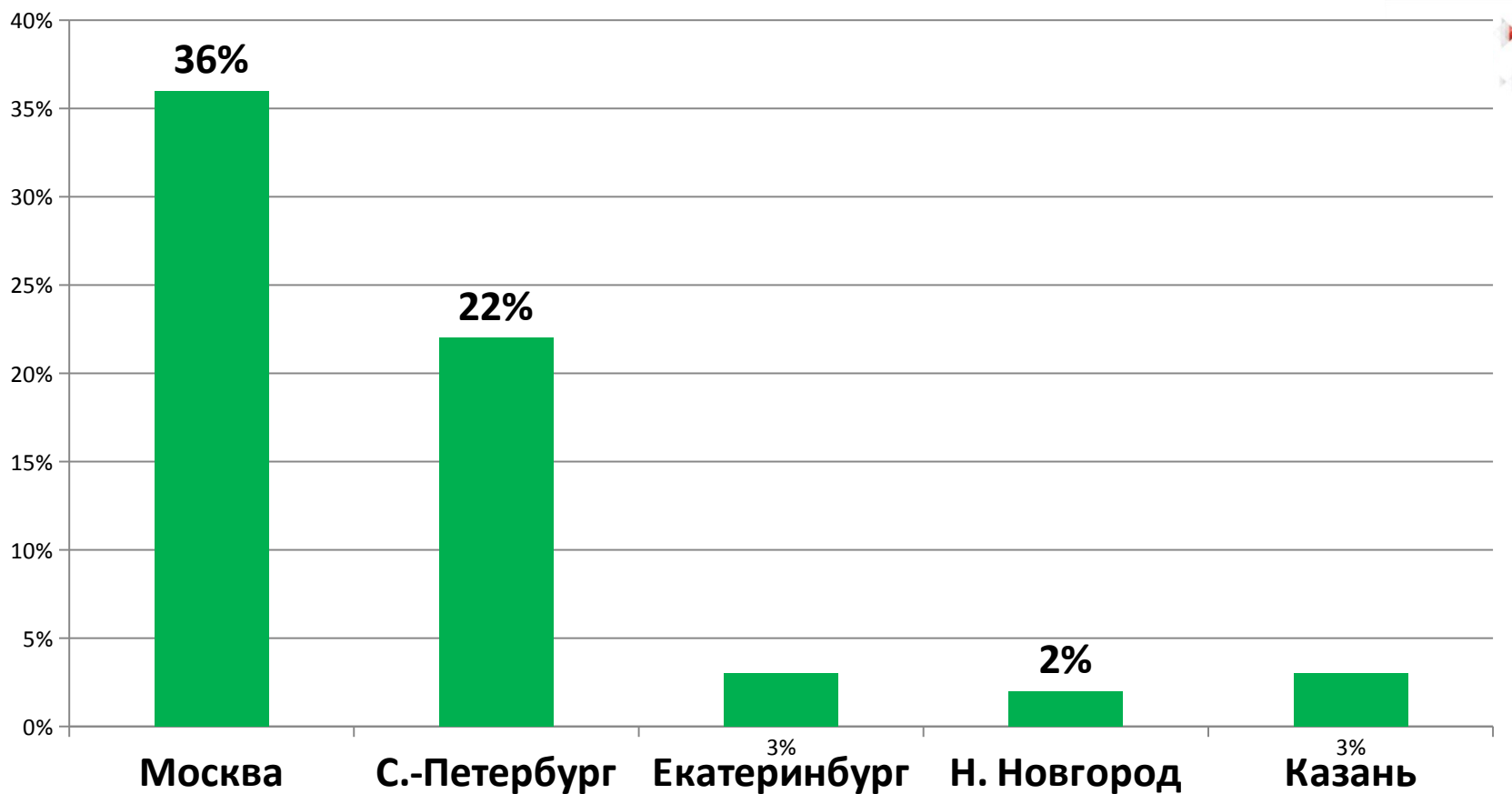
Новый год	94%
День рождения компании	63%
Совместный летний выезд	51%
8 марта	42%
23 февраля	40%
Другие праздники	37%



Процент соискателей в IT сфере готовых к переезду в другой город




Рейтинг наиболее популярных для переезда городов



Данные любезно предоставлены порталом hh.ru

Осторожные прогнозы

- **Еще больше усилится борьба за кадры**
- **Усилится борьба за удержание персонала**
- **Продолжится рост зарплат, но он будет осторожным**
- **Интенсивное развитие внутренней корпоративной культуры**
- **Развитие региональных офисов / представительств**
- **Плотное взаимодействие с ВУЗами**



Спасибо за внимание!



Каланов Денис
Denis@it-dominanta.ru

+7-921-645-78-08

www.it-dominanta.ru

Twitter:

@Denis_Denrit

и

@itdominanta